

LE SURENDETTEMENT

DÉFINITION

Situation dans laquelle une **personne physique** n'est plus en mesure de payer ses dettes exigibles ou à échoir, de **manière durable**, à partir de ses **revenus courants**.

IL TOUCHE TOUT LE MONDE

400.000 ménages surendettés ?

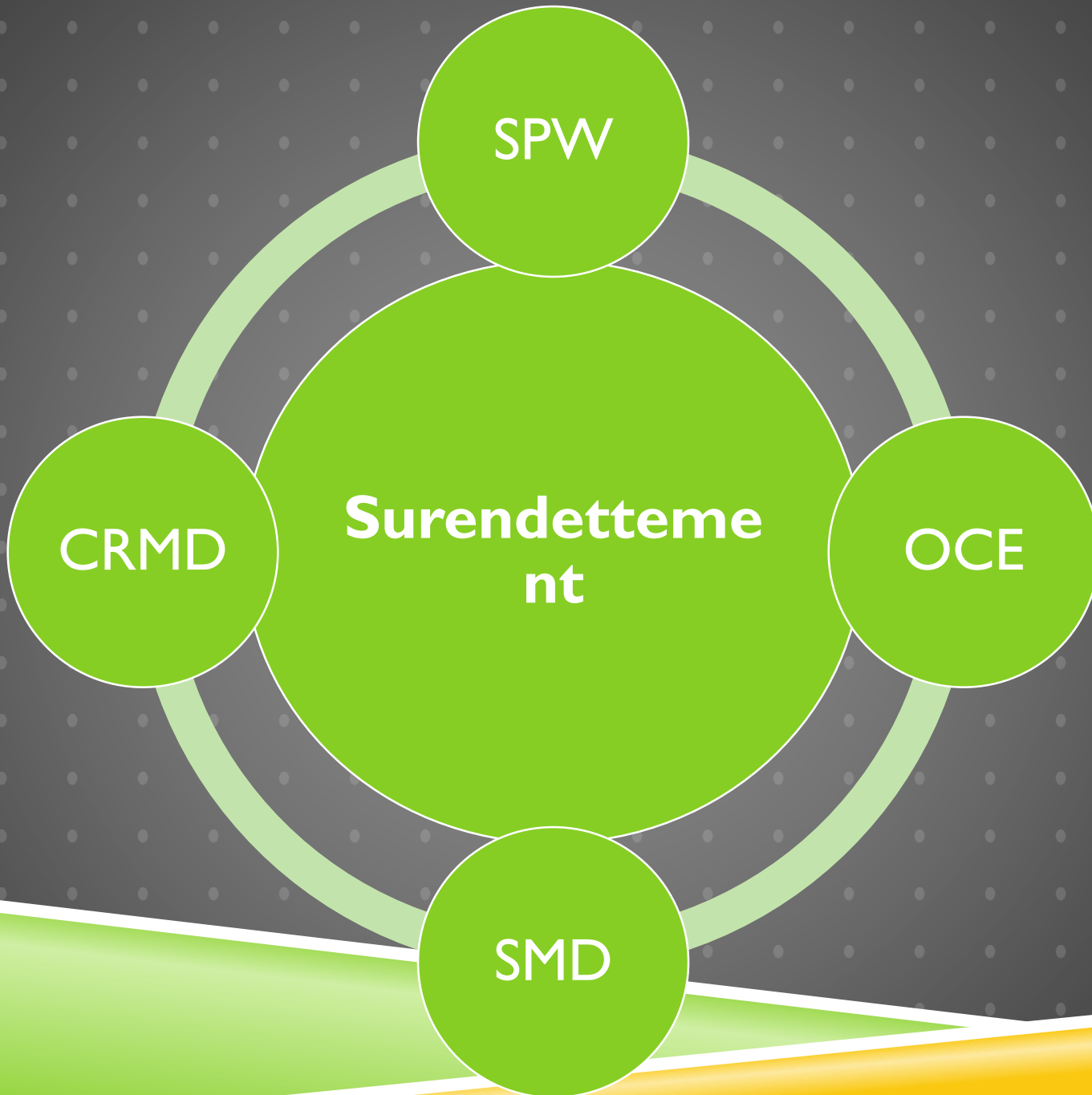
Mais plus particulièrement :

Personnes isolées

Familles monoparentales

Bas revenus

LES ACTEURS DU SURENDETTEMENT



SPW

CRMD

Surendettement

OCE

SMD

Observatoire du **C**rédit et de l'**E**ndettement

Centres de **R**éférence en **M**édiation de **D**ettes

Hainaut (Créno) – Liège (GILS) - Luxembourg (GAS)-

Namur (Medenam) – Communauté germanophone (VSZ)

Services de **M**édiation de **D**ettes

Compétence locale (secteur public 203 et 15 services privés)



QUELQUES CHIFFRES...

INDICATEURS CRÉDIT

SOURCE : BNB – CCP BILAN STATISTIQUE 2015

Nombre de contrats de crédit en cours fin 2015

11.248.748

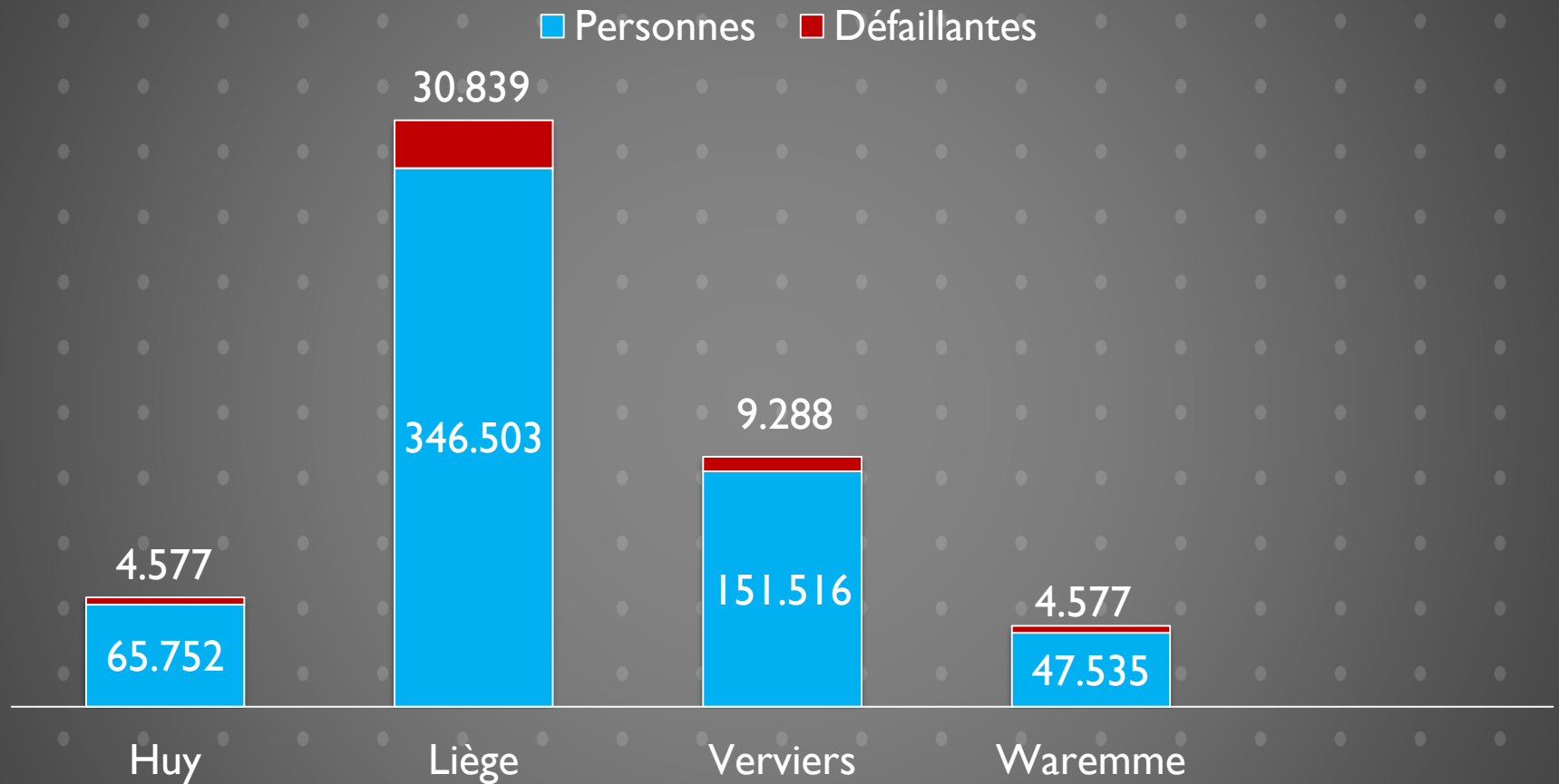
Nombre de personnes ayant un crédit défaillant (Belgique)

364.385 personnes

(3,8 % de la population majeur)

CRÉDITS – 2015

SOURCE : BNB – CCP BILAN STATISTIQUE 2015



Indicateurs RCD

Source : BNB – CCP Bilan statistique 2015

Nombre d'avis d'admissibilité en RCD (Belgique)

15.877 avis d'admissibilité (-9,5%/2014)

Nombre de dossiers subsidiés en MDD (Wallonie)

Source : OCE, Prévention et traitement du surendettement, Rapport d'évaluation 2014

19.660 dossiers

RCD – 2015

SOURCE : BNB – CCP BILAN STATISTIQUE 2015

Belgique : 97.636 procédures en RCD en cours

Sans contrat de crédit : 21.312 (21,8 %)

Avec un contrat de crédit mais sans défaut de paiement : 6.673
(6,8 %)

RCD – 2015

SOURCE : BNB – CCP BILAN STATISTIQUE 2015

En Wallonie : 40.834

Arrondissement administratif :

- ▶ **Huy : 1.772**
- ▶ Liège : 10.472
- ▶ Verviers : 3.112
- ▶ Waremme : 973

DOSSIERS EN MDD

SOURCE : OCE, PRÉVENTION ET TRAITEMENT DU SURENDETTEMENT, RAPPORT D'ÉVALUATION
2014

52,5 % de femmes et 47,5 % d'hommes

Âge médian : 42,5 ans

Isolés ou familles monoparentales = 66,6 %

DOSSIERS EN MDD

SOURCE : OCE, PRÉVENTION ET TRAITEMENT DU SURENDETTEMENT, RAPPORT D'ÉVALUATION 2014

Revenu **inférieur** à **1.250 €** dans **53,7 %**

Sans activité professionnelle : **77,1 %**

7 fois sur 10, c'est un **locataire**

Endettement moyen = **19.836,80 €**

! Médiane 11.191,90 € !



Dossiers en MDD – Types de dettes

Source : OCE, Prévention et traitement du surendettement, Rapport d'évaluation 2014

69,5 % endettement mixte

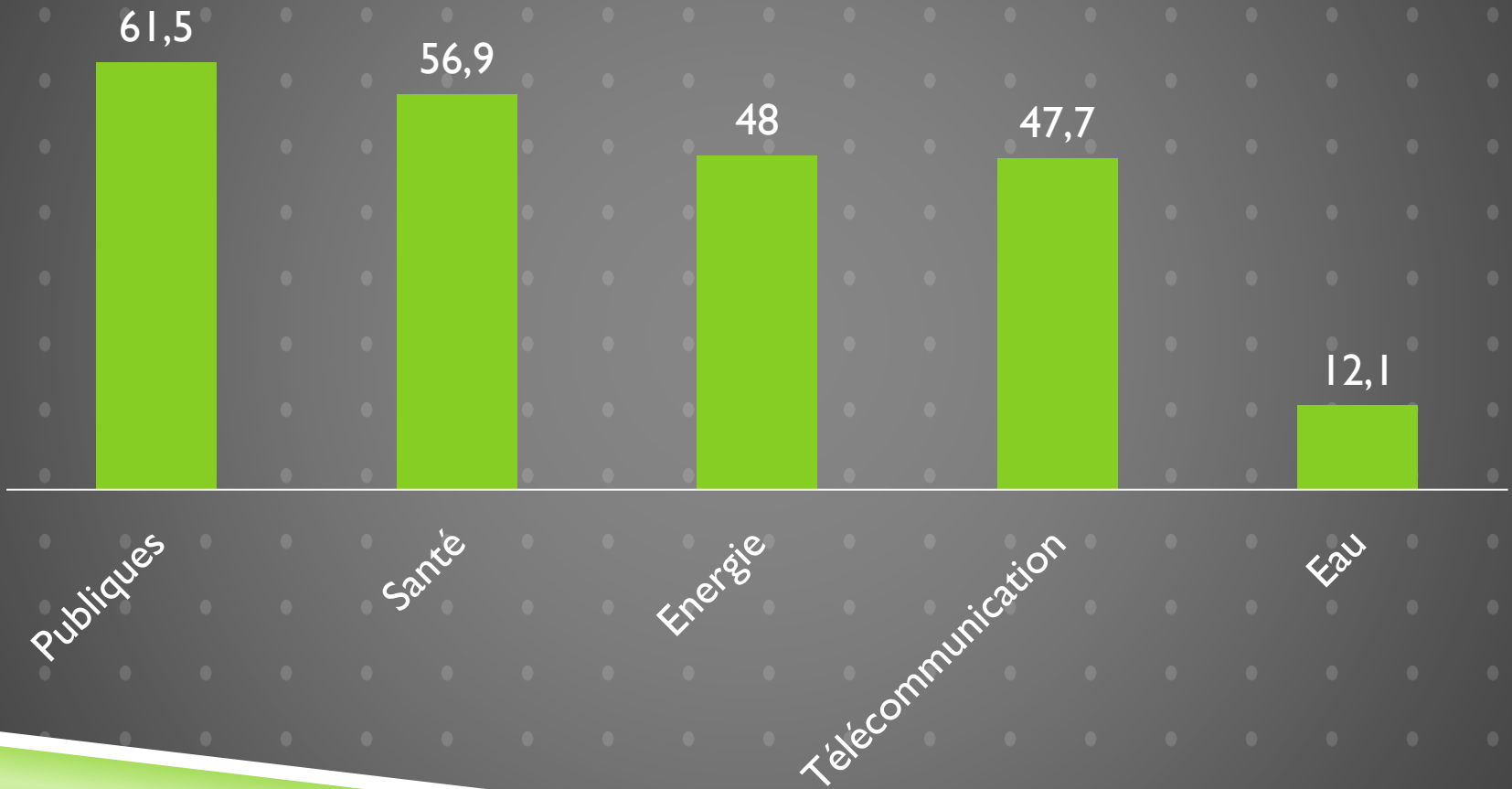
24,3 % exclusivement des dettes non liées à du crédit

6,2 % exclusivement des dettes de crédit

53,2 % ont une **ouverture de crédit**

DOSSIERS EN MDD – TYPES DE DETTES

SOURCE : OCE, PRÉVENTION ET TRAITEMENT DU SURENDETTEMENT, RAPPORT D'ÉVALUATION 2014



Dossiers en MDD – Origine du surendettement selon les MDD

Source : OCE, Prévention et traitement du surendettement, Rapport d'évaluation 2014

Accident de vie : 52,7 %

Revenus trop faibles : 33,5 %

Difficultés de gestion : 31,4 %

Mode de vie en décalage avec les revenus : 25,9 %

Dépendance : 6,2 %

Faillite : 3,4 %

Cautionnement : 1 %

Autres : 10,9 %

MERCI POUR VOTRE ATTENTION

