



**BASSIN EFE**

INSTANCE BASSIN ■ ENSEIGNEMENT QUALIFIANT • FORMATION • EMPLOI

**HUY-WAREMME**

# Rapport analytique et prospectif 2023

## Contexte Socio-économique

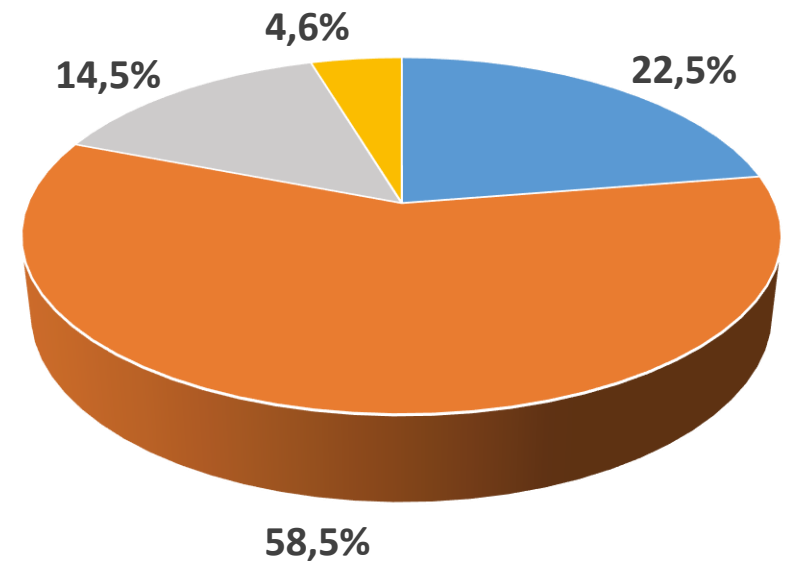
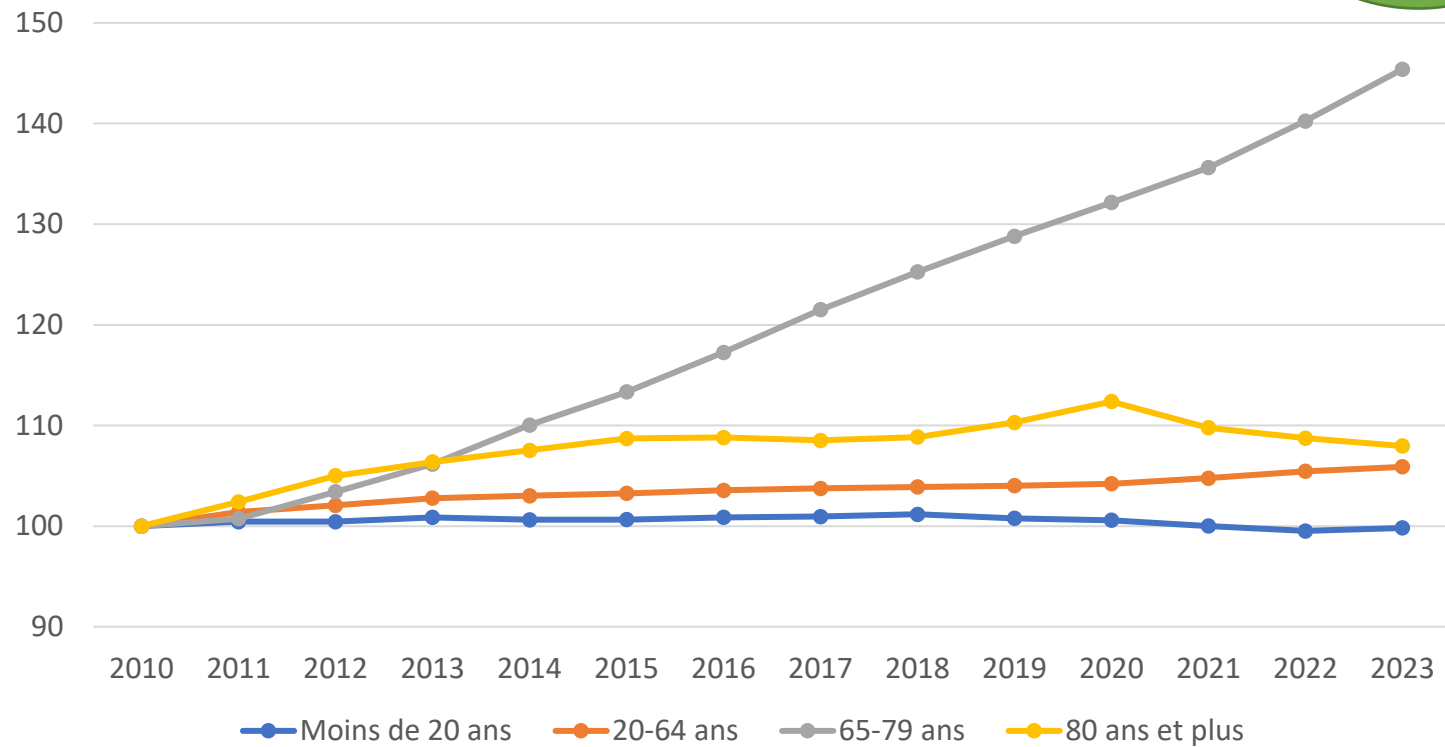


# Population



199.531 habitants au 1<sup>er</sup> janvier 23

5,4% de  
la  
Wallonie



BHW : +5,8% entre  
2013 et 2023

# Indicateurs du marché du travail

## Taux d'emploi administratif

Taux BIT BHW  
**70,9** 66,8

Wallonie Taux BIT  
61,2 **64,6**

**69,9**  
+2,9 p.p.

**63,8**  
+6,3 p.p.

**64,3**  
+2,4 p.p.

**58,0**  
+6,0 p.p.

15-24 ans  
**24,4**  
-1,2 p.p.

50-64 ans  
**66,5**  
+12,5 p.p.

15-24 ans  
**22,8**  
-2,2 p.p.

50-64 ans  
**61,3**  
+11,4 p.p.

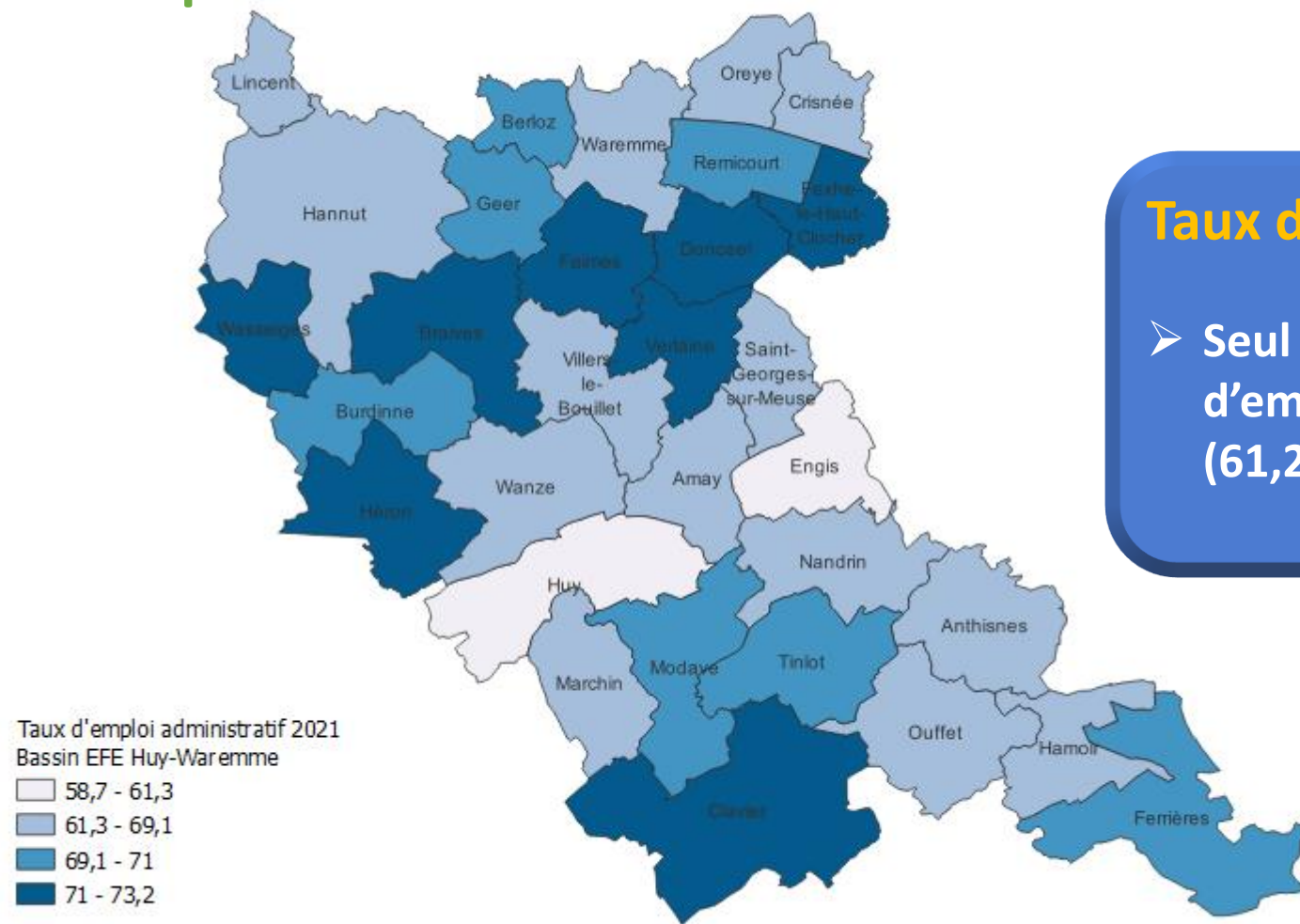
	Taux d'emploi 2021	Evolution taux d'emploi administratif 2011 -2021
Bassin du Brabant Wallon	65,9	+ 4,8 p.p.
Bassin de Hainaut Centre	56,8	+ 3,9 p.p.
Bassin de Hainaut Sud	56,2	+ 4,1 p.p.
Bassin de Wallonie Picarde	63	+ 4,2 p.p.
<b>Bassin de Huy-Waremme</b>	<b>66,8</b>	<b>+ 4,5 p.p.</b>
Bassin de Liège	58,2	+ 4,7 p.p.
Bassin de Verviers	63,3	+ 5,0 p.p.
Bassin du Luxembourg	64,9	+ 2,9 p.p.
Bassin de Namur	64,2	+ 4,1 p.p.
<b>Wallonie (hors DG)</b>	<b>61,2</b>	<b>+ 4,3 p.p.</b>



Taux d'emploi plus élevé qu'en Wallonie et que dans tous les Bassins.

# Indicateurs du marché du travail

## Taux d'emploi administratif



### Taux d'emploi par commune


- Seul Engis et Huy ont un taux d'emploi inférieur au taux wallon (61,2%)

0 5 10 km



# Indicateurs du marché du travail

## Taux de chômage administratif



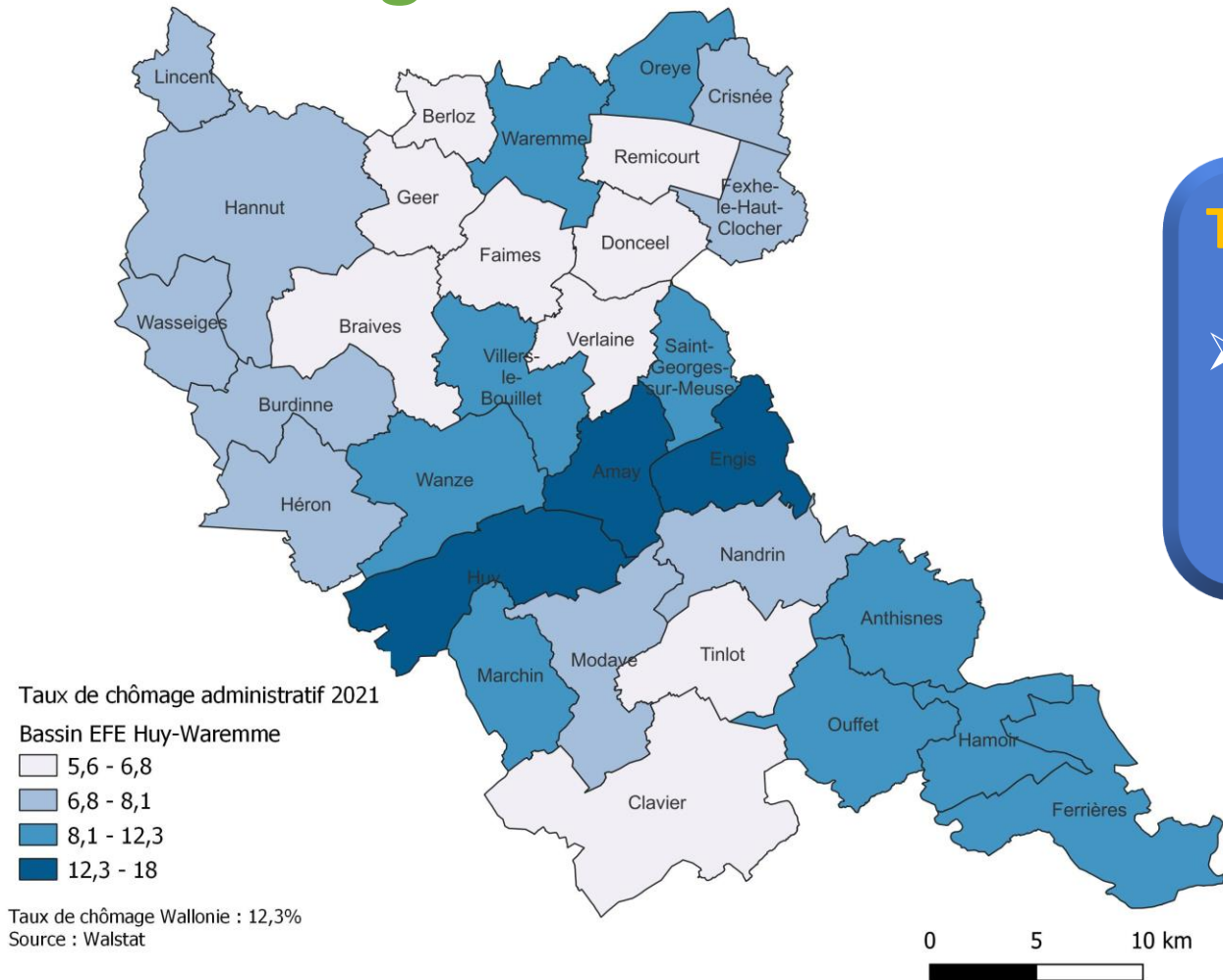
	Taux de chômage 2021	Evolution taux de chômage administratif 2011 -2021
Bassin du Brabant Wallon	9,0	-1,6 p.p.
Bassin de Hainaut Centre	14,8	-4,3 p.p.
Bassin de Hainaut Sud	16,0	-4,2 p.p.
Bassin de Wallonie Picarde	9,9	-3,5 p.p.
<b>Bassin de Huy-Waremme</b>	<b>9,7</b>	<b>-2,2 p.p.</b>
Bassin de Liège	15,7	-3,8 p.p.
Bassin de Verviers	11,9	-3,4 p.p.
Bassin du Luxembourg	8,4	-2,3 p.p.
Bassin de Namur	10,9	-2,6 p.p.
<b>Wallonie (hors DG)</b>	<b>12,3</b>	<b>-3,3 p.p.</b>



Taux de chômage administratif plus faible qu'en Wallonie.

# Indicateurs du marché du travail

## Taux de chômage administratif



### Taux de chômage par commune

- Seul Amay, Engis et Huy ont un taux de chômage supérieur au taux wallon (12,3%)



# Demande d'emploi

Demandeurs d'emploi inoccupés (DEI)

9.478

4,7% des  
DEI  
wallons

DEDA

60,2%



Jeunes DE en  
stages d'insertion

20,8%



Autres DEI

10,2%



DE libres inoccupés

8,7%



Moins de  
25 ans

21,7%



Plus de 50  
ans

26,5%



Femmes

48,0%



Durée ≥ 2  
ans

43,4%



Diplôme <  
CESS

39,4%



Sans  
permis\*

42,2%



Non UE

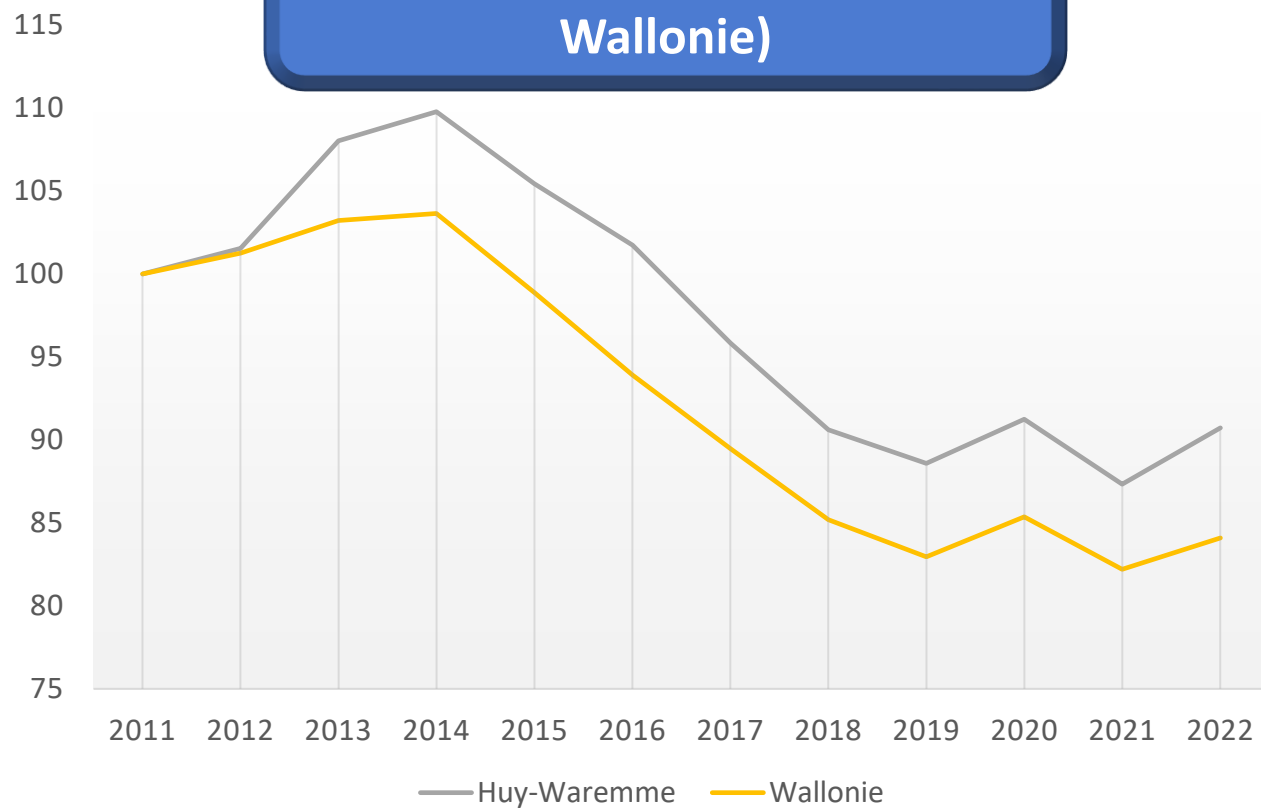
5,7%



\*Ni 2 roues, ni 4 roues

# Demande d'emploi

**Evolution DEI de -10,7 % entre 2012 et 2022 ( -17,0 % en Wallonie)**



	Evolution 2019-2022
<b>TOTAL DEI Wallonie</b>	1,4%
<b>TOTAL DEI HW</b>	2,4%
<b>DEDA</b>	-5,5%
<b>Jeunes DE en stage d'insertion</b>	25,3%
<b>Autres DEI</b>	-6,8%
<b>DE libres inoccupés</b>	39,1%
<b>Femme</b>	2,8%
<b>Homme</b>	2,1%
<b>Moins de 25 ans</b>	5,2%
<b>25-50 ans</b>	4,3%
<b>50 ans et plus</b>	-3,1%
<b>Durée &gt; 2 ans</b>	15,8%
<b>Sans permis*</b>	20,2%
<b>Etranger Non UE</b>	29,2%
<b>Diplôme &lt; CESS</b>	-3,3%





# Demande d'emploi

## Top 20 des positionnements des DEI

1 M1602 – Agent administratif (461)

2 D1214 - Vendeur en habillement et accessoires (424)

3 K2204 - Nettoyeur de locaux et de gr. surfaces (354)

4 M1105 – Manutentionnaire (248)

5 F1704 - Manœuvre en construction (233)

6 D1507 - Employé de magasin (232)

7 D1106 - Vendeur de denrées alimentaires dans le commerce de détail (217)

8 D1505 – Caissier (206)

9 N1103 – Magasinier (197)

10 K1304 - Aide ménager à domicile (181)

11 N4105 - Chauffeur livreur (164)

12 A1203 - Agent d'entretien des parcs et jardins (154)

13 K1207 - Éducateur-accompagnateur (151)

14 H3302 - Ouvrier de production (146)

15 G1602 - Commis de cuisine (137)

16 K1303 - Auxiliaire de l'enfance (124)

17 I1203 - Agent de maintenance des bâtiments et des locaux (119)

18 M1607 – Secrétaire (119)

19 M1601 - Agent d'accueil (108)

20 G1803 - Serveur dans un restaurant (99)

# Opportunités d'emploi

**BHW**  
**4.275 OE**

Offres diffusées  
entre janvier et  
juillet 2023

**Wallonie**  
**104.426**

Ordinaire

Interim

Aides  
publiques

Autres SPE

Autres  
partenaires

Ordinaire

Interim

Aides  
publiques

Autres SPE

Autres  
partenaires

2.658

1.283

322

11

1

50.469

40.638

6.799

2.977

3.543

# Opportunités d'emploi

Code Famille	Intitulé de la famille	Nbre OE (01/23 à 07/23)
A	AGRICULTURE ET ENVIRONNEMENT	103
B	ARTS ET FAÇONNAGE D'OUVRAGE D'ART	0
C	BANQUE, ASSURANCE, IMMOBILIER	16
D	COMMERCE	290
E	COMMUNICATION, MÉDIA ET MULTIMÉDIA	20
F	CONSTRUCTION	441
G	HÔTELLERIE-RESTAURATION, TOURISME, LOISIRS ET ANIMATION	241
H	INDUSTRIE	649
I	INSTALLATION ET MAINTENANCE	419
J	SANTÉ	275
K	SERVICE À LA PERSONNE	1.026
L	SPECTACLE	10
M	SUPPORT À L'ENTREPRISE	350
N	TRANSPORT ET LOGISTIQUE	434
		<b>4.274</b>

# Opportunités d'emploi

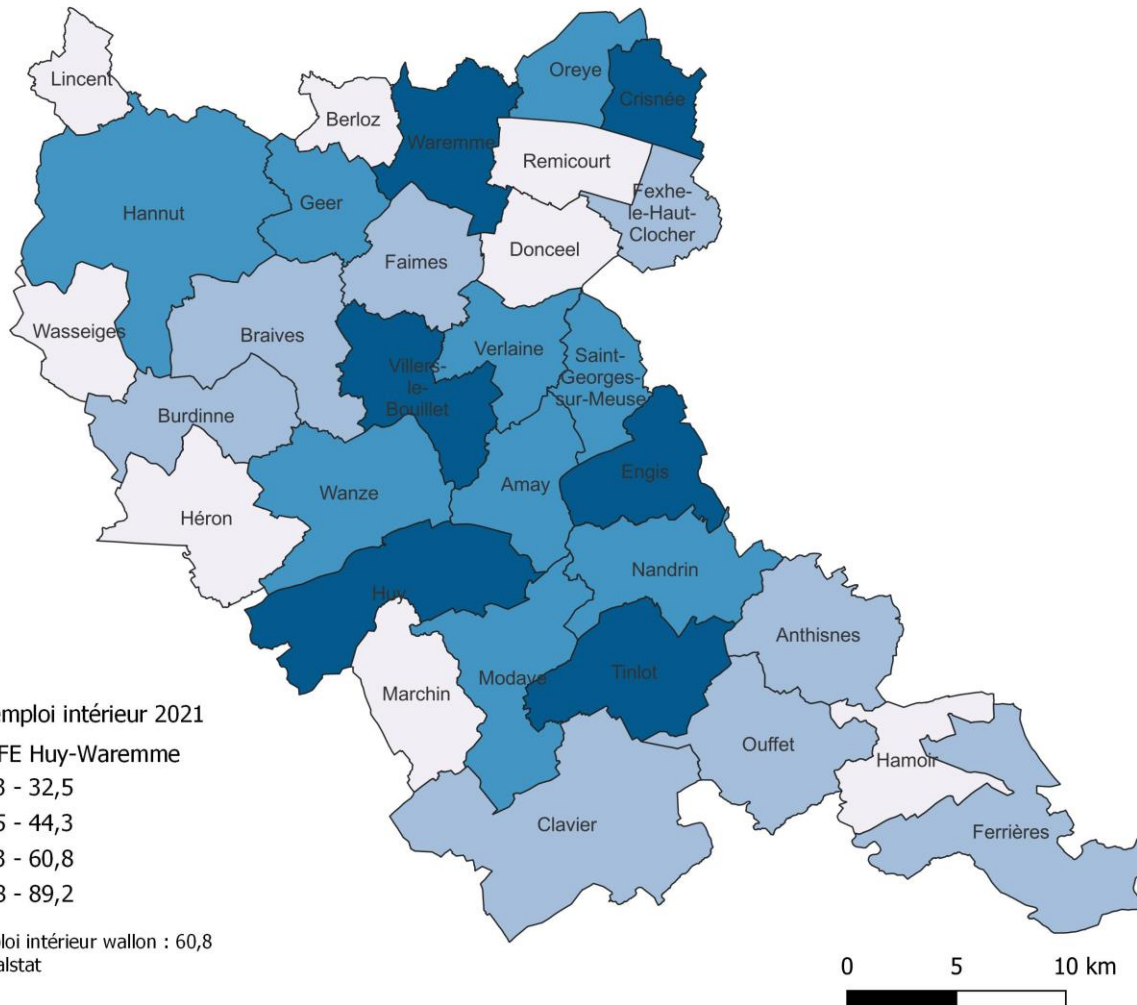
	Code ROME V3	Intitulé métier	OE Bassin 01/23 à 07/23	% intérim
1	K1304	Aide ménager / ménagère à domicile	237	0,0%
2	N4101	Conducteur / Conductrice de poids-lourd (C, CE et CE multibennes)	154	47,4%
3	K1207	Éducateur-accompagnateur / Éducatrice-accompagnatrice	143	2,1%
4	H2302	Ouvrier / Ouvrière de production	142	37,3%
5	H1503	Laborantin / Laborantine de production industrielle	126	40,5%
6	J1501	Aide-soignant / Aide-soignante	112	0,9%
7	J1506	Infirmier / Infirmière	107	4,7%
8	K2204	Agent / Agente de nettoyage industriel	104	100,0%
9	N1103	Magasinier / Magasinière	103	68,9%
10	K2204	Nettoyeur / Nettoyeuse de locaux et de grandes surfaces	89	12,4%
11	H2102	Opérateur / Opératrice de production en industrie alimentaire	89	62,9%
12	N1101	Conducteur / Conductrice de chariots élévateurs	81	98,8%
13	I1304	Electromécanicien / Electromécanicienne de maintenance industrielle	77	62,3%
14	I1309	Électricien / Électricienne de maintenance	75	38,7%
15	M1602	Agent administratif / Agente administrative	71	14,1%

	Code ROME V3	Intitulé métier	OE Bassin 01/23 à 07/23	% intérim
16	M1203	Comptable	71	12,7%
17	K2503	Agent / Agente de gardiennage	64	46,9%
18	K1705	Agent / Agente de protection civile	62	0,0%
19	F1703	Maçon / Maçonne	60	1,7%
20	K1201	Assistant social / Assistante sociale	54	0,0%
21	F1704	Manœuvre en construction	52	13,5%
22	D1106	Vendeur / Vendeuse de denrées alimentaires dans le commerce de détail	51	35,3%
23	F1610	Couvreur / Couvreuse de toits inclinés	48	2,1%
24	F1702	Ouvrier / Ouvrière de voirie	45	31,1%
25	M1501	Assistant / Assistante ressources humaines	42	9,5%
26	N4105	Chauffeur livreur / Chauffeuse livreuse	38	21,1%
27	G1602	Cuisinier / Cuisinière	38	36,8%
28	D1505	Caissier / Caissière	36	16,7%
29	A1203	Agent / Agente d'entretien des parcs et jardins	33	81,8%
30	F1701	Coffreur-ferrailleur / Coffreuse-ferrailleuse	33	3,0%

Fonction critique

Fonction pénurique

# Emploi intérieur



	Ratio d'emploi intérieur 2021
Bassin du Brabant Wallon	72,5
Bassin de Hainaut Centre	52,4
Bassin de Hainaut Sud	56,5
Bassin de Wallonie Picarde	62,3
<b>Bassin de Huy-Waremme</b>	<b>52,0</b>
Bassin de Liège	66,3
Bassin de Verviers	60,3
Bassin du Luxembourg	56,9
Bassin de Namur	63,0
<b>Wallonie (hors DG)</b>	<b>60,8</b>

! Ratio le plus faible de tous les bassins mais augmente chaque année.

# Activité économique

## Emploi salarié

### Postes salariés

46.426

4,3% des postes salariés wallons

### Établissements

4.449\*

5% des établissements wallons



# Activité économique

## Emploi indépendant

Indépendants

20.158

6,2% des indépendants  
wallons

Dont aidants

905

5,6% des aidants wallons



# Conclusion

Les indicateurs pour le Bassin de Huy-Waremme sont toujours bons en comparaison avec la Wallonie et les autres Bassins Wallons. Cependant, nous devons rester vigilant car certains indicateurs donnent de légers signes négatifs ou de ralentissement.

	Situation	Evolution
Evolution de la population		😊
Taux d'emploi	😊	😊
Taux de chômage administratif	😊	😐
Evolution du nombre de demandeurs d'emploi		😐
Ratio d'emploi intérieur	😐	😊